

# 2021年山东省中小学幼儿园校（园）长和教师省级在线集中培训项目

## “智慧树”平台学员使用手册

培训期间，学员通过智慧树网站开展学习。从课前预习到任务完成，从在线直播上课到课后答疑，智慧树帮助您和老师进行异地交流。请在学习前认真阅读一下操作手册，确保培训顺利进行！

### 目录

一、	加入课程【必要步骤】 .....	2
二、	如何在线自主学习老师发布的课程内容.....	5
三、	如何加入老师的在线直播课堂 .....	8
四、	如何关注老师布置的学习任务 .....	10
五、	如何和在线与老师交流互动.....	11
六、	如何在线上完成老师布置的作业.....	13
七、	如何在线完成老师发布的考试 .....	14
八、	如何在线查看所学课程实时成绩.....	16

## 一、 加入课程 【必要步骤】

### 第一步， 注册/登录智慧树网账号

- 1) **网页端登录/注册**：在浏览器地址栏中输入系统的访问地址【<https://www.zhihuishu.com>】或百度搜索“智慧树网”，点击右上角的登录。在用户名框、密码框输入正确的用户名和密码，单击【**登录**】按钮即可登录本系统。

如果没有智慧树网的账号，可以首先尝试用自己的学号登录，默认密码为 123456，查看学校是否已经帮您提前导入账号。如果学号登录成功，请及时绑定手机号，并修改默认密码。如果学号登录失败，可以直接用到机号进行注册。



- 2) **移动端登录/注册**：扫描下方二维码，或者在应用商店中搜索“**知到**”，下载“**知到 app**”。下载成功之后，在手机桌面上打开“**知到**”应用，进行登录/注册，流程同网页端。



**第二步，认证学生身份：**如果您之前为认证过您所在大学的学生身份，请完成手机账号注册后，在【**我的**】模块进行【**大学生身份认证**】。按照提示，完成身份认证。特别注意，认真请确保输入的学号和姓名匹配正确，否则将无法收到老师课程信息，无法进行学习。

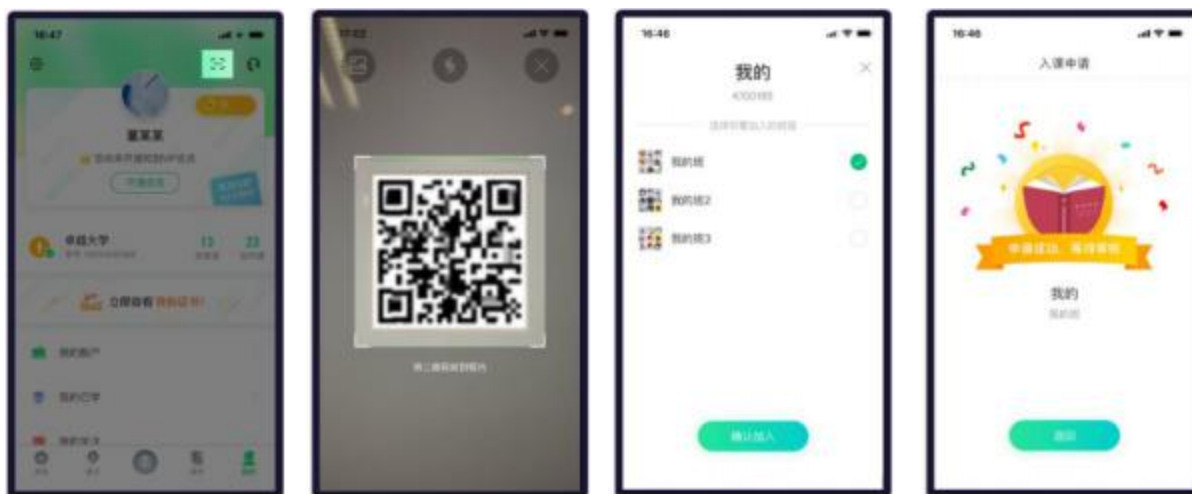


### 第三步，加入老师的课程准备学习

1) **老师邀请的方式为导入名单时：**如果老师提前将您的名单导入课程中，并且你的认证信息（学校+学号）与老师导入的信息一致，您将直接收到课程确认，点击【**确认课程**】即可加入课程。



2) **老师邀请的方式为分享的二维码时：**如果老师分享给您的课程二维码，需要您自己扫码进入课程。您只需要扫描课程的二维码，选择对应的班级，提交申请。在老师审核通过后，即可加入课程。

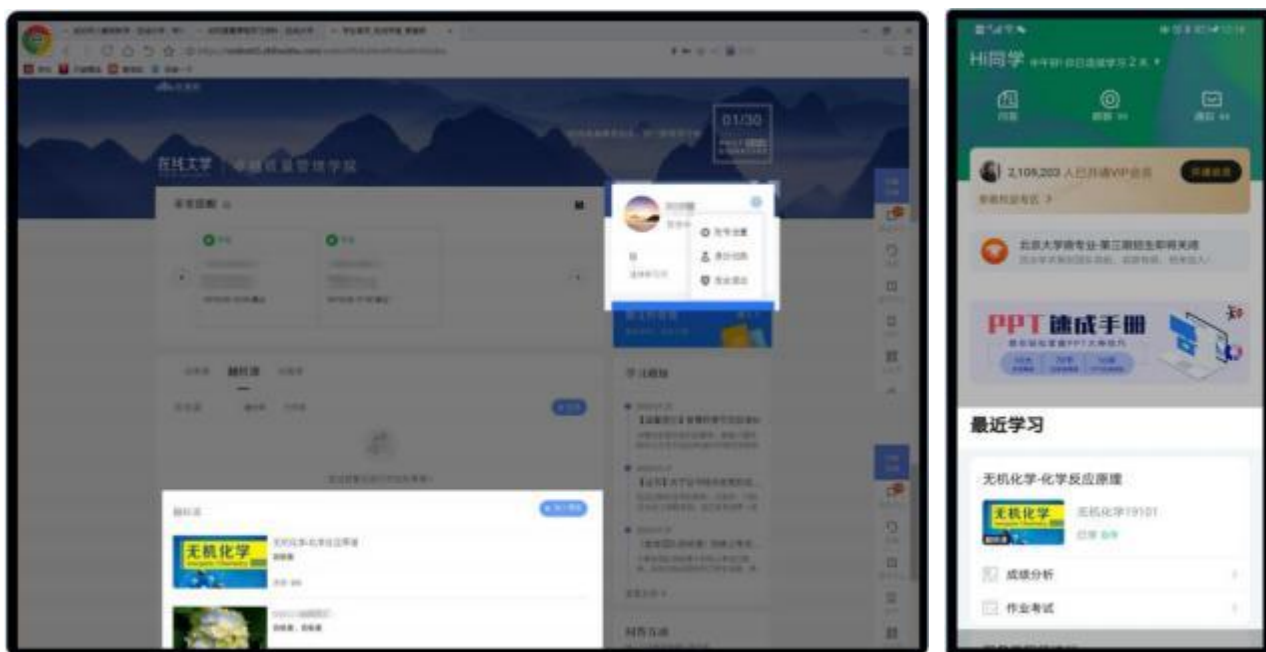


## 二、 如何在线自主学习老师发布的课程内容

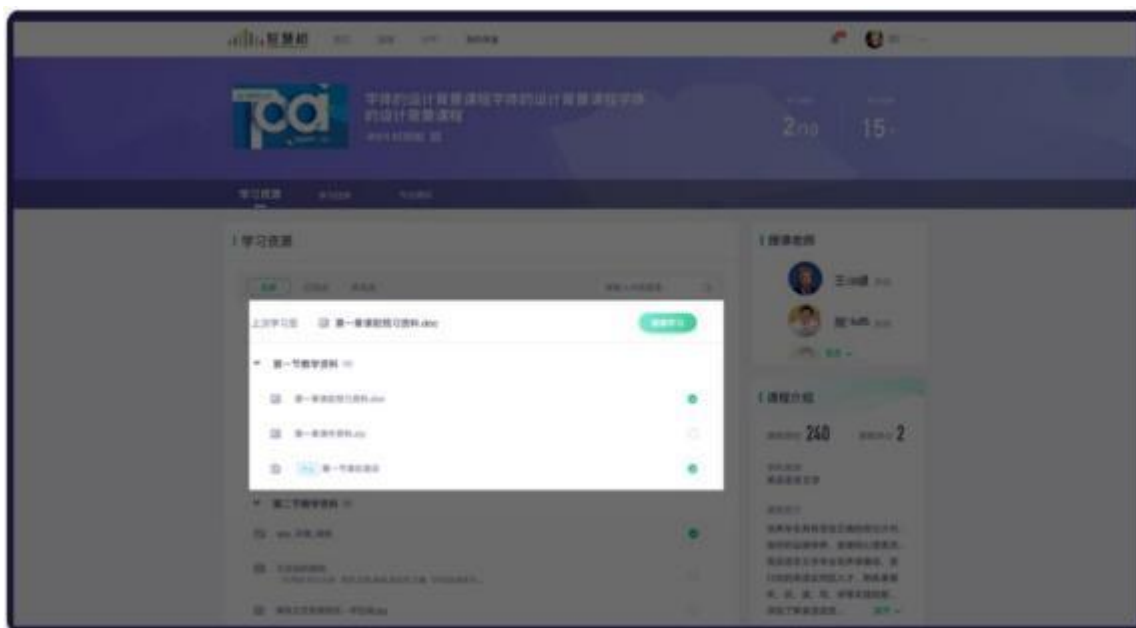
老师如果在课程中上传了学习内容， 您就需要在该课程的课程空间里， 在线学习老师安排的课程内容， 学习过程需自主完成。

### 第一步， 找到所需要学习的课程入口， 开始在线自主学习

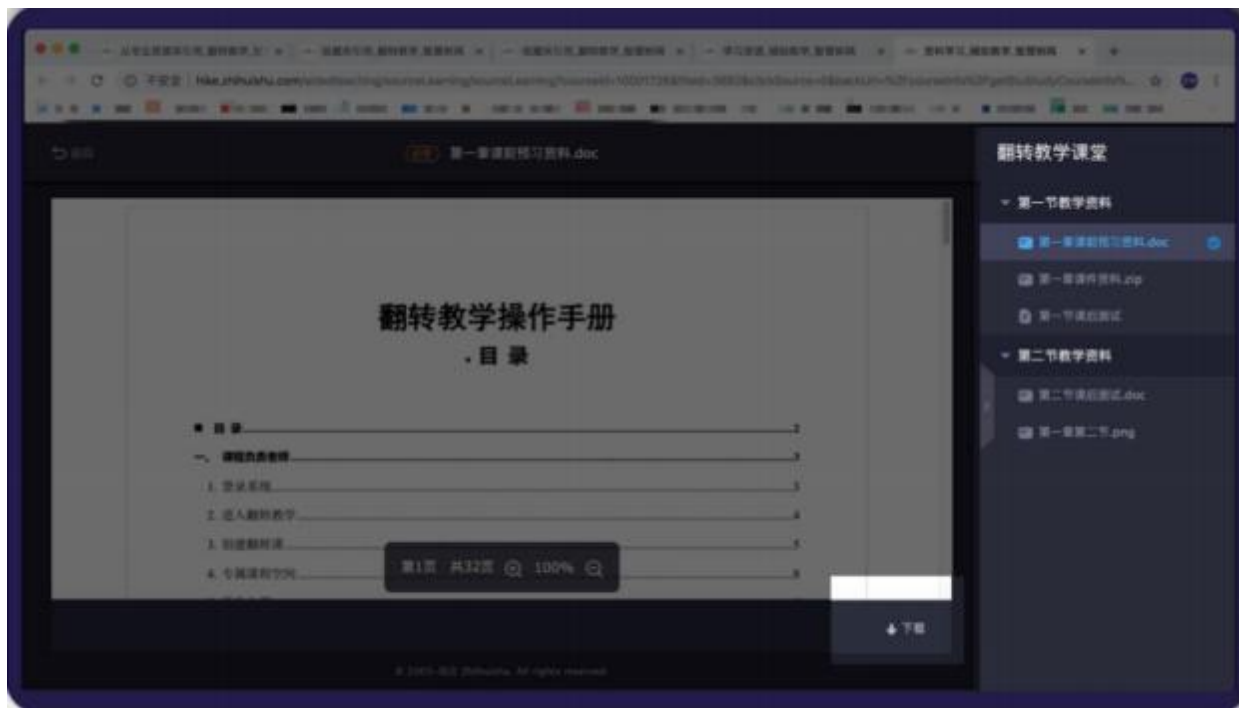
- 1) **网页端学习：** 网页端进入登录成功后， 在左上角将身份切换为学生。 在网页的下方即可找到您加入的课程列表， 点击所要学习的【课程卡片】， 即可进入该课程的课程空间， 开始学习。
- 2) **移动端学习：** 进入“知到 App”的【学习】频道， 您就可以看到所有您所要学习的课程， 包括校内课程（我们叫翻转课）， 在线网课和个人兴趣课程。 点击所要学习的【课程卡片】， 即可进入该课程的课程空间， 开始学习。 **注意， 您本校老师自行建设的课程一般都是翻转课， 操作手册描述的所有功能也是围绕翻转课所有功能的说明。**



**第二步，查看该课程内容结构：**进入课程空间后，点击切换【学习资源】模块，您就可以看到老师发的所有在线学习内容。您可以按顺序自主学习老师发布的各类课程内容，包括在线视频、文档等。点击【继续学习】或点击文件名称，进入课程内容的学习页。您所有的学习进度将被记录。如果学习完成了的话，学习内容后会打勾。请按照老师的要求完成课程内容的学习，尤其注意【必学】内容。



**第三步， 在线正式学习课程内容：** 进入学习页， 进行在线学习。 如果想要切换内容学习， 可点击页面右侧的【学习资源】 目录。 同时您还可以点击右下角【下载】 按钮， 下载文档至本地， 方便断网时查看或留存。 注意， 只有当老师允许您下载该内容时， 才会有下载的功能。



### 三、 如何加入老师的在线直播课堂


当老师与学生无法进行面对面教学时，尤其是本次疫情，为避免传播风险。老师可能会采用线上直播方式进行教学。 **注：目前您仅可使用“知到 App”加入老师的在线直播课堂。**

**第一步，当老师开始开启课堂后，进入在线直播课堂：**当老师开启一个见面课课堂后，您将会收到开始上课的推送通知。鉴于上课信息非常重要，要极大的方便您加入课程，“知到 App”提供四个进入在线课堂的入口。 1. 在“知到 App”，【学习】频道的中心位置； 2. 【学习】主页中右上侧的【群聊】页中； 3. 该课程主页的顶部【绿色提示条】； 4. 该课程的【见面课】列表页的顶部提示。相信总有一处能让您注意到。





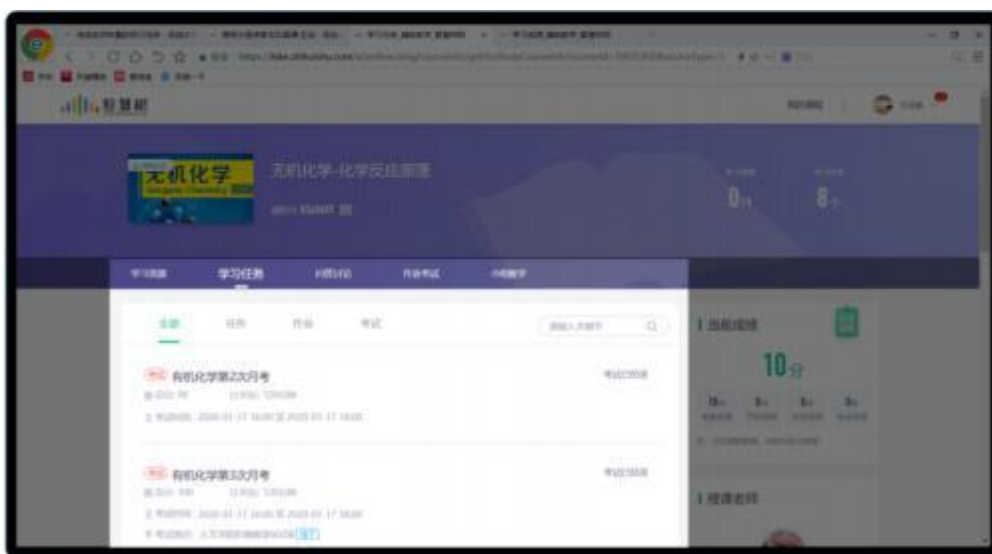
**第二步，认真上课，与老师在线互动：** 进入课堂后，我们就可以看到老师在上课时给我们共享的课件。同时您还可以随时参与老师发起的课堂互动。比如老师发起课堂签到，您只需点击【签到】活动卡片，进行签到。其他的课堂互动还有：随机点名、抢答、答疑、投票、头脑风暴，只需点击相应的互动卡片，即可参与互动



## 四、 如何关注老师布置的学习任务

根据教学设计，老师会布置一些学习任务，提示学生按要求完成。您需积极查看老师布置的任务内容并完成。如有问题，您可在任务评论区与老师直接在线互动。

**第一步，进入课程空间，点击【学习任务】，进入任务列表页：**任务列表中列出了您需要按时按需完成的各类学习任务。注意，学习【学习资源】里的内容属于自主学习任务，不在此再次提示。



**第二步，查看并自行完成老师布置的任务：**点击【学习任务卡片】进入任务详情页。在任务详情页，可查看老师布置的任务详情，及任务评论。如有不懂的问题，您还可在评论区进行评论。**注意，查看/完成各类任务的记录，都会反应给老师，所以请务必查看/完成老师的任务。**



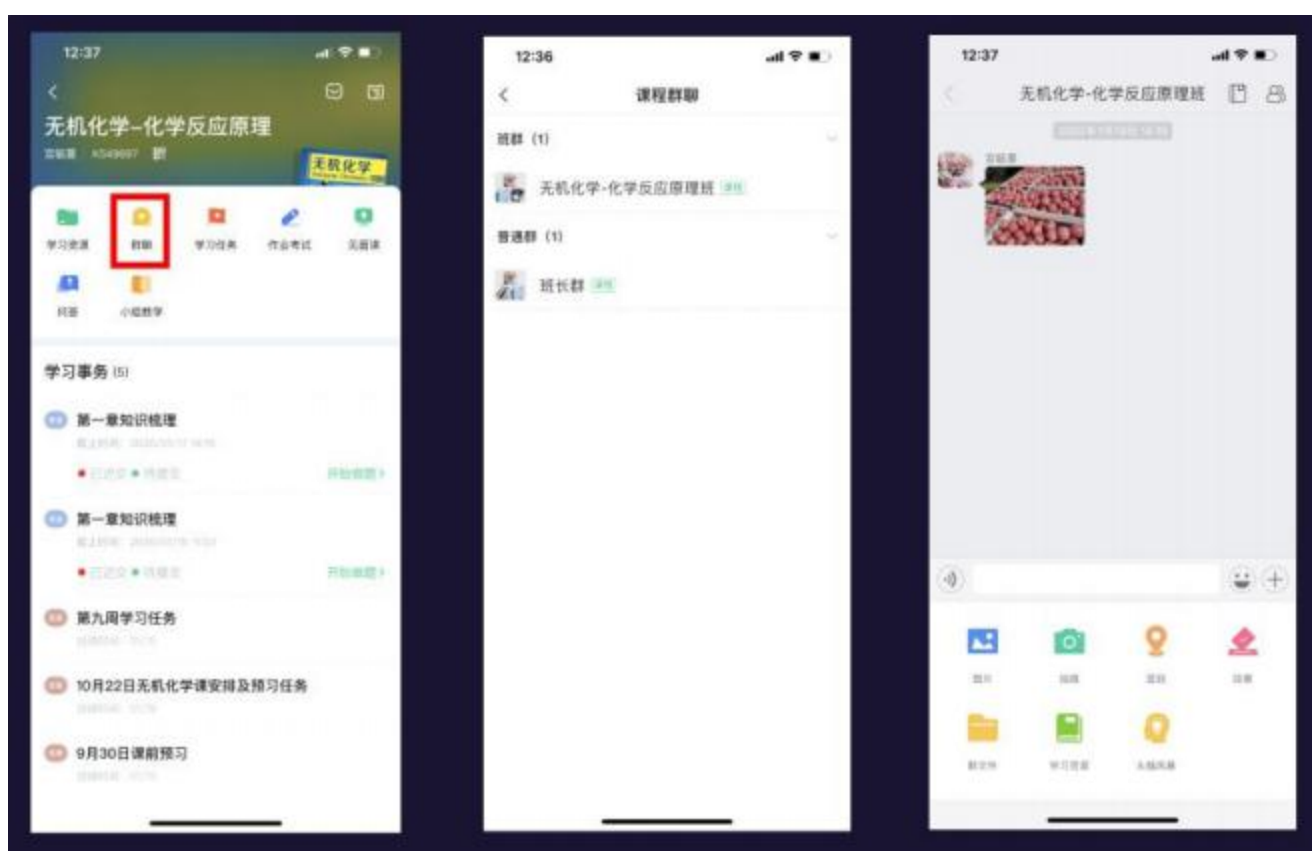
想了解更多功能详细信息，请访问：<http://doc.livecourse.com/shelp/>

## 五、 如何和在线与老师交流互动

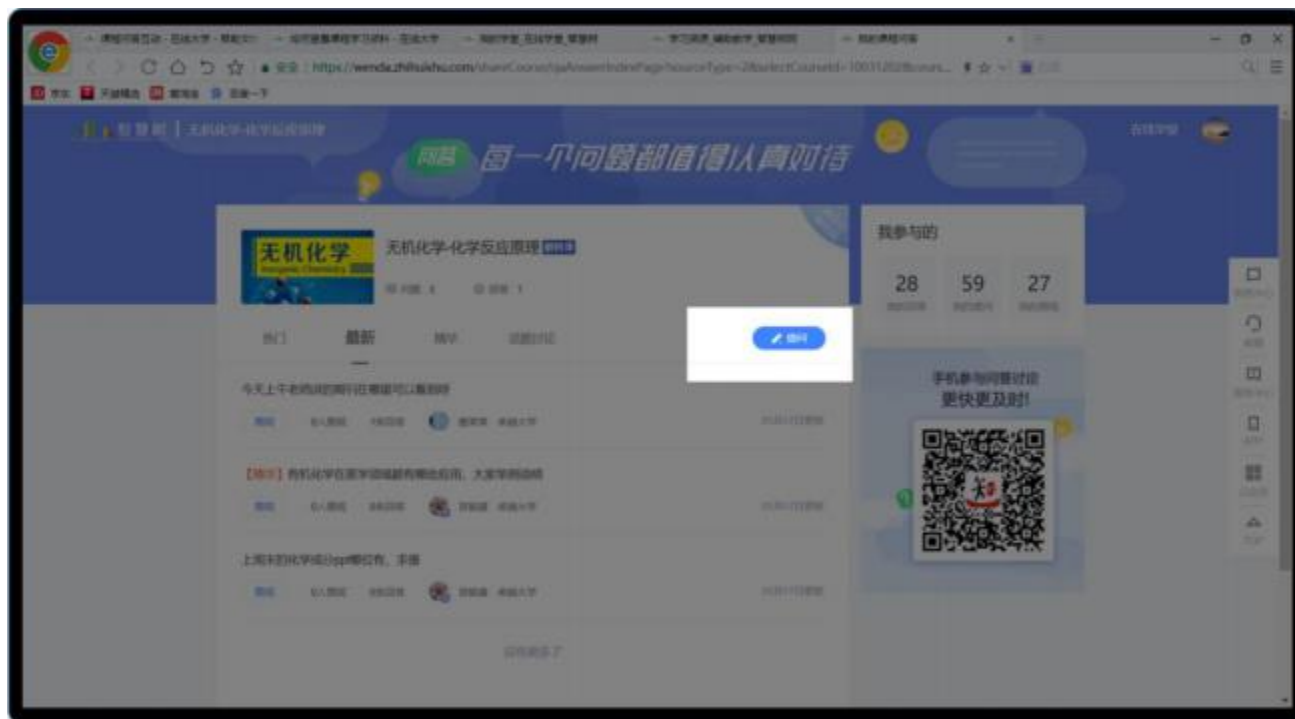
平台提供给学生多种与老师交流互动的渠道，包括群聊、问答等。您可以在群聊中与老师进行即时聊天互动。同时您如果有问题也可以在问答区进行提问，与老师和其他同学持续线上互动，协作学习。

1) **在群聊中群聊：** 您有问题可以使用群聊与老师进行即时聊天。功能同微信类似，支持文字、语音等。

可以让老师和您能够针对教学事务快速沟通，不仅对老师有帮助，对您同样有益。 **注：目前群聊仅可以在“知到 App”中完成。**



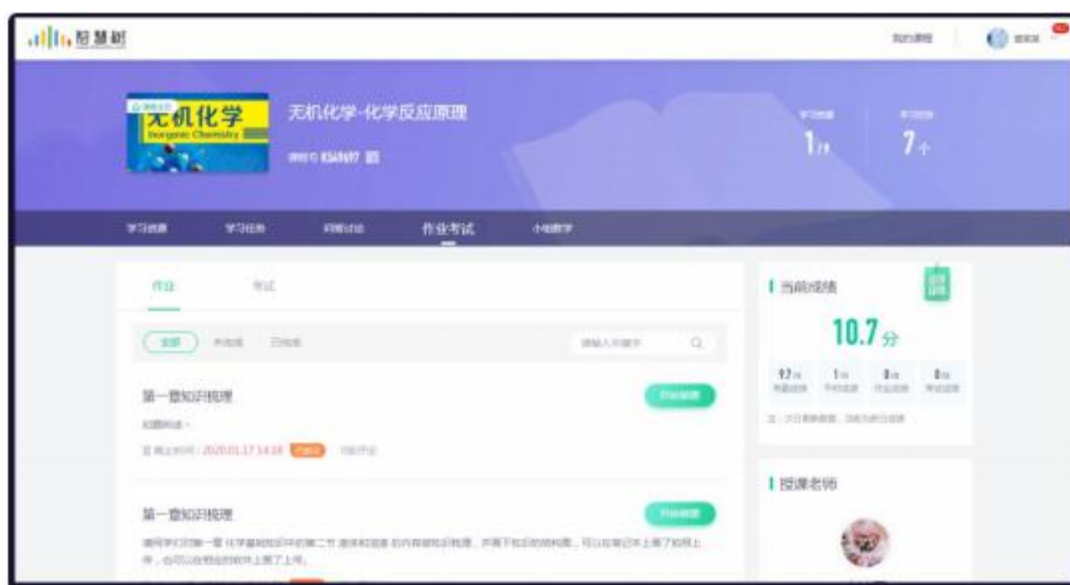
- 2) **在线向老师和同学提问，互相协作持续探究学习**：下课后如果还有问题该怎么办呢？这时您就可以使用【问答】功能，持续与老师和同学讨论问题。进入课程空间，点击菜单【问答】，进入课程问答区。点击【提问】，可写下想要问的问题，同时也可对感兴趣的问题，进行【点赞】、【围观】和【回答】。



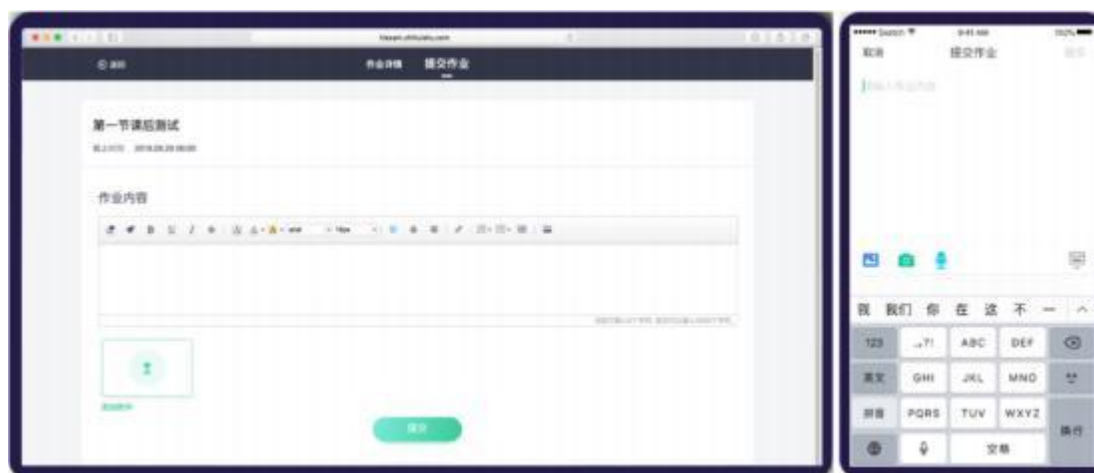
## 六、 如何在线上完成老师布置的作业

学生在下课后可以在规定截止时间内，完成老师在线上布置的课后作业，以便更好的巩固所学的知识  
和内容。

**第一步， 找到需要完成的作业：** 进入课程空间后，切换到【作业考试】或者【学习任务】，筛选【作业】，  
即可查看老师布置的所有作业内容。 **请重点关注作业截止时间，以免过时忘交。**



**第二步， 按需求，完成作业：** 您需按照老师要求，完成老师布置的作业。 点击【开始做题】，进入作业答  
题页，按照要求填写作业内容，点击【提交】即可。 对作业疑问，可在作业评论区与老师互动。

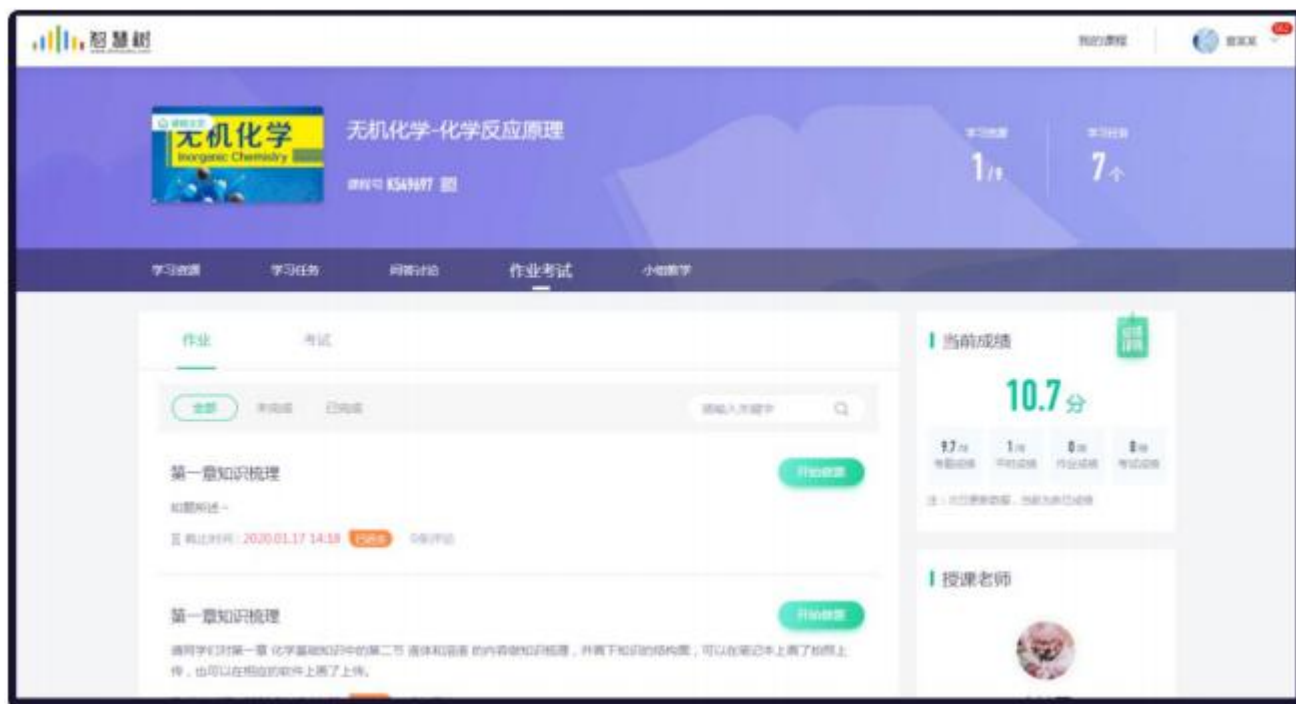


想了解更多功能详细信息，请访问：<http://doc.livecourse.com/shelp/>

## 七、 如何在线完成老师发布的考试

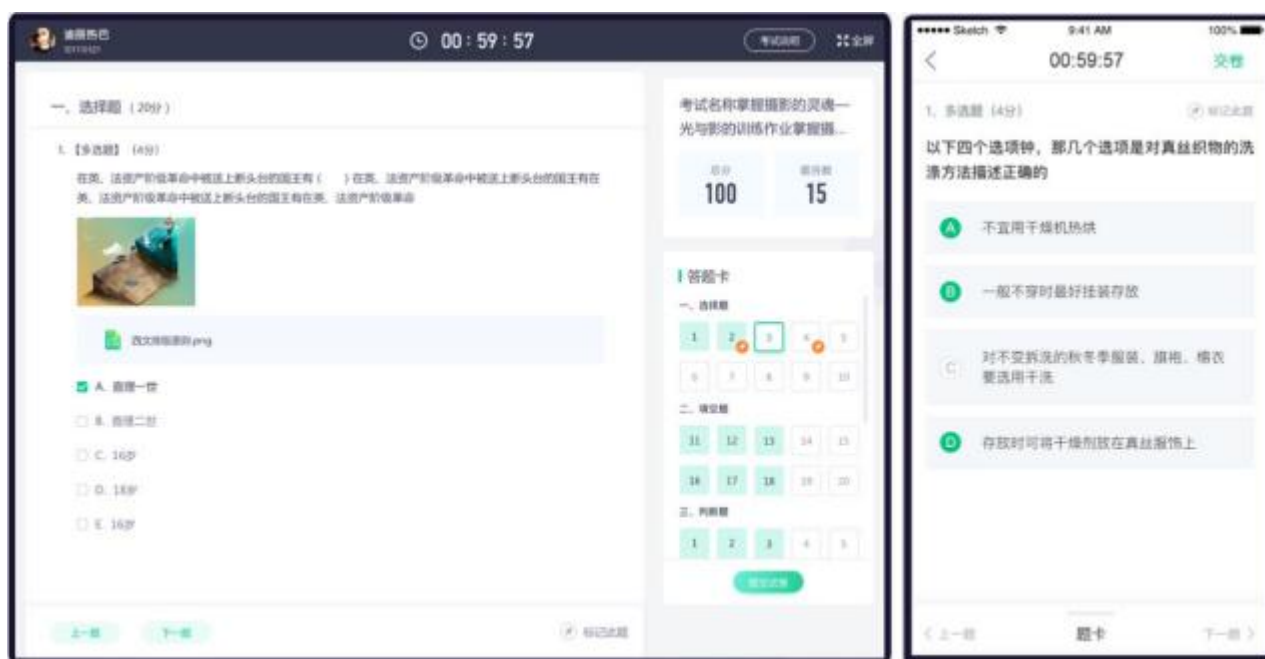
老师如果在线上布置了考试，您需要在规定时间内完成老师布置的线上考试。

第一步，找到需要完成的考试：进入课程空间后，切换到【作业考试】或者【学习任务】，筛选【考试】，即可查看老师布置的所有考试内容。 **请重点关注考试的开始时间和截止时间，以免错过考试。**



**第二步，按需求，参加考试：** 找到所需要参加的考试，进入考试页面后，您需按照老师要求，按时完成老师布置的测验考试。

- 1) 点击 **【开始做题】** ，进入考试答题页，进行答题。
- 2) 对于需要反复检查的题目，点击 **【标记此题】** ，提醒自己。
- 3) 全部完成后，点击 **【提交试卷】** 即可。
- 4) **注意：考试需在规定时间内完成，如果超过，系统会自动收卷。**



## 八、 如何在线查看所学课程实时成绩

您的最终成绩由老师设置的成绩规则组成。您在平台上可实时掌握各项成绩的权重以及当时各项得分分数明细。您可在“知到 App”的【学习】频道中找到自己所学习的课程，在课程卡片中点击【成绩分析】即可进入相应的成绩模块。

**注意，课程实时成绩非最终成绩，老师有权根据实际课程测评的需要，改变成绩规则。因此最终课程成绩由老师/学校公布为准。**



想了解更多功能详细信息，请访问：<http://doc.livecourse.com/shelp/>